

# 四川省金融运行报告（2024）

## 中国人民银行四川省分行

### 货币政策分析小组

#### [内容摘要]

2023年，四川坚定以习近平新时代中国特色社会主义思想为指导，深入贯彻落实党的二十大精神和习近平总书记对四川工作系列重要指示精神，围绕省委“四化同步、城乡融合、五区共兴”<sup>1</sup>发展战略，全力以赴拼经济、搞建设，全年全省经济运行回稳向好，高质量发展取得新成效。全年地区生产总值6.0万亿元，比上年增长6.0%。四川金融业为稳定四川经济大盘提供了强有力的金融支撑，全年社会融资规模增量1.8万亿元。

全省经济运行持续恢复、稳中向好。一是**供给需求稳步提升**。农业生产平稳运行，粮食产量达到719亿斤，创26年来新高，生猪出栏量6663万头，超额完成国家下达任务。工业运行稳中提质，规模以上工业增加值比上年增长6.1%，六大优势产业<sup>2</sup>（工业领域）增加值占规模以上工业增加值比重超过90%。投资支撑总体稳定，全社会固定资产投资比上年增长4.4%，700个省重点项目年度投资完成率达到130.4%。消费需求不断激活，实现社会消费品零售总额2.6万亿元，餐饮收入连续9个月保持两位数增长。外贸外资总体稳定，进出口总额9575亿元，保持全国第8位，实际到位外商直接投资规模居中西部前列。二是**区域协调发展格局持续优化**。成渝地区双城经济圈建设聚势显效，248个川渝共建重大项目完成投资超年度计划20%，四川8市和渝西8区相向发展，促进成渝地区中部崛起。“五区共兴”加快推进，成都都市圈建设成长期三年行动计划启动实施，川中丘陵地区四市打造产业发展新高地政策落地，攀枝花共同富裕试验区建设扎实推进。三是**新动能不断增强**。科技创新持续推进，战略性新兴产业产值占规模以上工业总产值比重近三成，全省企业研发投入占全社会规模以上企业研究与试验发展经费投入比重超过60%。数字经济全面赋能，数字经济核心产业增加值超过4600亿元。产业绿色化发展不断提升，绿色低碳优势产业增加值占规模以上工业增加值比重达33.1%，比上年提高4.2个百分点。四是**民生事业补短板、提质效稳步推进**。共同富裕物质基础不断夯实，城镇、农村居民人均可支配收入比上年分别增长4.6%和7.0%，城乡居民收入比由上年的2.32降至2.26。就业物价总体稳定，全年城镇新增就业104万人，居民消费价格指数（CPI）与上年同期持平，工业生产者出厂价格指数（PPI）比上年下降2.4%，降幅低于全国0.6个百分点。

全省金融运行总体稳健，金融服务高质量发展质效不断提升。一是**金融业稳健运行**。银行业资产和

<sup>1</sup> “四化”指的是新型工业化、信息化、城镇化、农业现代化，“同步”就是要推动“四化”在时间上同步演进、空间上一体布局、功能上耦合叠加。“城乡融合”是现代化的重要标志，就是要统筹推动新型城镇化和乡村振兴，加快形成以城带乡、以工促农、城乡共同繁荣的新局面。“五区共兴”是四川省委十二届二次全会作出的统揽四川现代化建设全局的发展战略，具体指坚持新型工业化主导、信息化引领、城镇化带动、农业现代化固本，推动信息化和工业化深度融合、工业化和城镇化良性互动、城镇化和农业现代化相互协调；进一步破除城乡二元结构，促进城乡资源要素双向流动、优化配置，加快形成工农互促、城乡互补、协调发展、共同繁荣的新型工农城乡关系；高水平推动成都平原、川南、川东北、攀西经济区和川西北生态示范区协同发展。

<sup>2</sup> 六大优势产业，四川省委十二届三次全会提出实施优势产业提质倍增行动，培育形成电子信息、装备制造、食品轻纺、能源化工、先进材料和医药健康六大万亿级产业。

负债总额稳步提升，同比分别增长11.8%和11.9%，增速均高于全国平均水平；多层次资本市场融资功能有效发挥，全年直接融资同比增长29.0%；保险业对社会民生服务保障持续加强，农业保险赔款“一卡通”在国内率先全面实行。二是**融资总量稳定增长**。全省本外币各项贷款余额同比增长14.5%，全年新增1.3万亿元，连续8年保持同比多增。非金融企业在银行间市场发行债券融资规模居中西部地区第2位。三是**信贷结构持续优化**。金融支持重大战略、重点领域有力有效，围绕四川纳入国家重大工程的投资规划、700个省重点项目、川渝合作共建248个重大项目加强融资保障，全省基建类贷款余额同比增长19.0%；政策性开发性金融工具配套融资支持顺利推进；深入实施制造业贷款倍增行动、绿色金融专项行动、科创金融服务“星辰计划”<sup>3</sup>，制造业中长期贷款增速连续39个月高于20%，绿色贷款、科创贷款同比分别增长39.7%和17.8%；出台“金融支持建设新时代更高水平‘天府粮仓’16条”，开展乡村振兴“送码入户、‘码’上贷款”信贷直通专项活动，涉农贷款同比增长18.0%，创近年新高。金融支持薄弱环节效果明显，创新开展民营企业融资难题破解行动，建立“民企首贷通”融资对接平台，全省民营经济和普惠小微贷款余额同比分别增长13.1%和25.9%。四是**融资成本稳中有降**。持续释放贷款市场报价利率（LPR）改革效能，引导贷款利率整体下行，2023年全省人民币一般贷款加权平均利率同比下降0.21个百分点。落实存量首套住房贷款利率下调政策，为居民节约房贷利息支出。五是**金融改革稳步推进**。金融服务成渝地区双城经济圈建设纵深推进，成渝两地法人银行二三类账户互联互通等同城化金融服务相继落地，2023年末成渝地区双城经济圈存贷款余额突破31万亿元。金融科技赋能乡村振兴示范工程持续推进，推动29个示范项目全省市州全覆盖。外汇收支便利化和跨境金融服务“面扩量增”，全省优质企业外汇收支便利化参与银行、企业数较年初分别增长41.7%和92.1%，跨境人民币收付额和结算企业数再创历史新高。数字人民币试点全面深入推进。六是**金融风险总体可控**。不断健全风险防控长效机制，金融风险化解取得积极成效。2023年末，全省银行业金融机构不良贷款率较年初下降0.09个百分点。

2024年是中华人民共和国成立75周年，是实现“十四五”规划目标任务的关键一年。四川将以习近平新时代中国特色社会主义思想为指导，全面贯彻党的二十届三中全会精神、中央经济工作会议和中央金融工作会议精神，坚持稳中求进工作总基调，完整、准确、全面贯彻新发展理念，积极融入和服务构建新发展格局，着力推动高质量发展，扎实推进成渝地区双城经济圈建设，深入实施“四化同步、城乡融合、五区共兴”发展战略，着力增强经济活力、防范化解风险、改善社会预期，巩固和增强经济回升向好态势，奋力谱写中国式现代化四川新篇章。四川金融业将认真落实稳健货币政策灵活适度、精准有效的要求，保持社会融资规模与信贷合理增长，更好发挥货币政策工具激励引导作用，持续加大重大战略、重点领域和薄弱环节的金融支持力度，做好科技金融、绿色金融、普惠金融、养老金融和数字金融五篇大文章，着力盘活存量贷款，提高资金使用效率，持续深化金融改革开放，全力推动成渝地区双城经济圈建设走深走实，切实维护地区金融稳定，为经济实现质的有效提升和量的合理增长提供稳固金融支撑，为全面建设社会主义现代化四川营造良好的货币金融环境。

---

<sup>3</sup> 2021年4月，原中国人民银行成都分行印发《四川省科技创新金融服务星辰计划（2021-2023）》，充分发挥政策合力、央行资金引流、债券市场助力、金融科技赋能等举措加大对科创企业金融支持力度。

## 目录

一、经济运行情况.....	5
(一) 内需持续恢复, 消费较快增长.....	5
(二) 供给端稳中有进, 高质量发展作用增强.....	6
(三) 物价就业总体稳定, 居民收入稳步提升.....	7
(四) 财政收支实现增长, 民生福祉持续增进.....	7
(五) 房地产市场平稳发展, 保障性住房供给增加.....	7
二、金融运行情况.....	8
(一) 银行业稳健运行, 支持实体经济力度稳固.....	8
(二) 资本市场持续完善, 融资功能有效发挥.....	11
(三) 保险业稳健发展, 风险保障能力提升.....	11
(四) 社会融资规模合理增长, 金融市场运行平稳.....	11
(五) 金融改革稳步推进, 重点突破成效明显.....	12
(六) 金融生态环境建设持续深化, 金融基础设施不断完善.....	14
三、预测与展望.....	14
附录: .....	16
(一) 2023 年四川省经济金融大事记.....	16
(二) 2023 年四川省主要经济金融指标.....	17

## 专栏

专栏 1 “四位一体”推动金融支持制造业高质量发展.....	10
专栏 2 引金融“活水”打造新时代更高水平“天府粮仓”.....	13

## 表

表 1 2023 年银行业金融机构情况表.....	8
表 2 2023 年金融机构一般贷款各利率区间占比情况表.....	9
表 3 2023 年证券业基本情况表.....	11
表 4 2023 年保险业基本情况表.....	11
表 5 2023 年金融机构票据业务量统计表.....	12
表 6 2023 年金融机构票据贴现、转贴现利率统计表.....	12

## 图

图 1 地区生产总值及其增长率.....	5
图 2 固定资产投资增长率.....	5
图 3 社会消费品零售总额及其增长率.....	5
图 4 外贸进出口变动情况.....	6

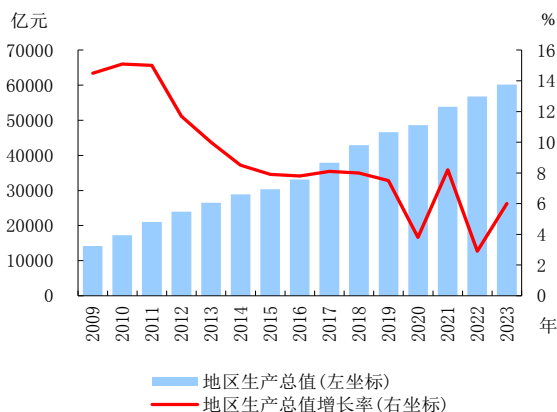
图 5	规模以上工业增加值实际增长率 .....	6
图 6	居民消费价格和生产者价格变动趋势 .....	7
图 7	财政收支状况 .....	7
图 8	金融机构人民币存款增长情况 .....	8
图 9	金融机构人民币贷款增长情况 .....	9
图 10	金融机构本外币存、贷款增速变化 .....	9
图 11	社会融资规模分布结构 .....	12

## 一、经济运行情况

2023年，四川经济运行回升向好，高质量发展取得新成效。经济总量迈上新台阶，全年地区生产总值突破6万亿元，达到60133亿元，比上年增长6.0%，高于全国0.8个百分点。经济增速从一季度低于全国，到二季度追平全国，再到三季度领先全国，四季度冲刺圆满收官，呈现出持续恢复、稳中向好的发展态势。

### （一）内需持续恢复，消费较快增长

2023年，疫情防控平稳转段后，经济增速稳步回升，省委省政府打出提振发展信心“36条”、促进消费“22条”、进一步激发市场活力“19条”等政策“组合拳”。着力扩大内需，经济发展稳中加固、稳中提质，消费加快恢复，投资稳步回升，出口结构进一步优化。



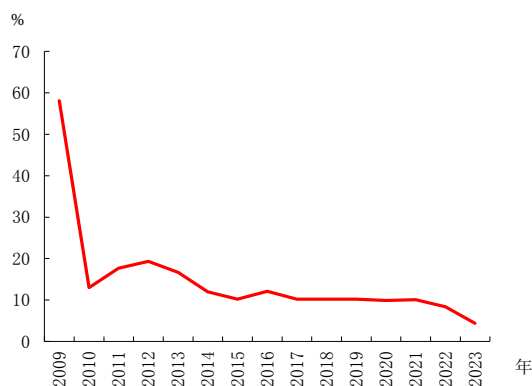
数据来源：四川省统计局。

图1 地区生产总值及其增长率

**1.投资保持较快增长。**2023年，全省全社会固定资产投资比上年增长4.4%。基础设施建设和制造业投资高速增长，比上年分别增长11.0%和21.6%，稳经济大盘作用有效发挥。重大项目提速实施，纳入国家“十四五”规划“102项重大工程项目”的314个项目加快实施，700个省重点项目完成投资9244亿元，年度投资完成率达130.4%，248个川渝合作共建项目完成投资4138亿元，超年度计划20%。

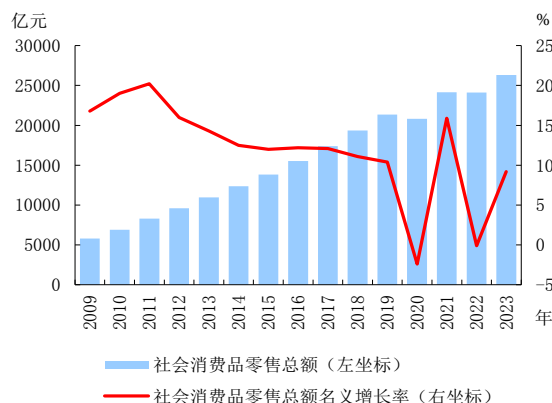
**2.消费复苏态势稳固。**2023年，全省社会消费品零售总额比上年增长9.2%，高于全国2个百分点；社会消费品零售总额占地区生产总值的比

重达43.8%。全省把恢复和扩大消费摆在优先位置，培育“蜀里安逸”消费品牌，打造40个“商文旅体康”融合消费新场景，开展促消费活动近2万场，消费需求不断激活。升级类商品消费保持高速增长，新能源汽车、金银珠宝零售额比上年分别增长55.2%和18.9%。



数据来源：四川省统计局。

图2 固定资产投资增长率

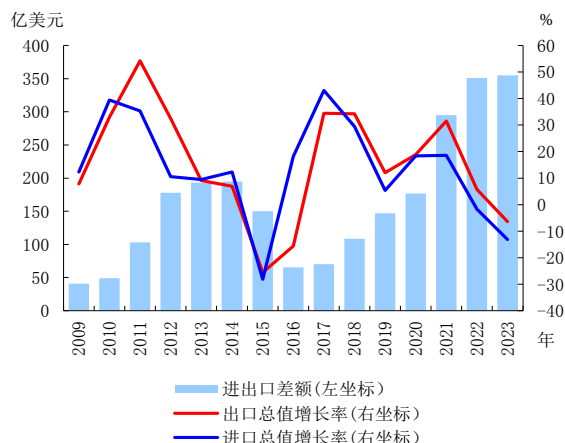


数据来源：四川省统计局。

图3 社会消费品零售总额及其增长率

**3.外贸外资总体稳定。**2023年，全省货物贸易进出口总额9575亿元。外贸结构持续优化，一般贸易比上年增长18.8%，占进出口总额的39.2%，比重比上年提高7个百分点，电动载人汽车、锂离子蓄电池和太阳能蓄电池等产品出口比上年增长46.7%。全省民营企业进出口比上年增长25.1%，民营外贸主体活力不断增强；外贸市场趋向多元化，“一带一路”沿线国家进出口占比达43.4%。开展“一企一策”稳加工贸易，组织“川行天下”市场拓展活动，实施扩大进口专项行动，

实现合同外资 531 亿元，规模翻一番，外商直接投资 245 亿元，规模居中西部前列。



数据来源：四川省统计局。

图 4 外贸进出口变动情况

## (二) 供给端稳中有进，高质量发展作用增强

2023 年，全省三次产业稳中求进，三次产业协同发展，占地区生产总值比重分别为 10.1%、35.4% 和 54.5%。

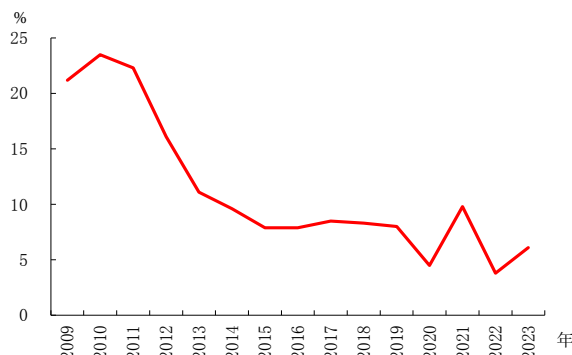
**1. 农业生产总体稳定。**2023 年，全省第一产业增加值 6057 亿元，首次突破六千亿元，比上年增长 4.0%。全年粮食总产量 719 亿斤，比上年增长 2.4%，创历史新高；油菜籽产量居全国第 1 位；生猪出栏 6663 万头，比上年增长 1.7%，超额完成国家下达任务。实施“天府良田”建设攻坚提质行动<sup>4</sup>，新建和改造提升高标准农田 425 万亩。启动“天府森林粮库”<sup>5</sup>建设，带动林业产值比上年增长 9.9%。

**2. 工业运行稳中提质。**2023 年，全省第二产业增加值 2.1 万亿元，比上年增长 5.0%，其中规模以上工业增加值比上年增长 6.1%。制定实施六大优势产业提质倍增行动方案及支持政策，推动六大优势产业增加值比上年增长 6.6%。科技创新持续推进，规模以上高技术制造业增加值比上年

<sup>4</sup> 四川正式启动实施天府良田建设攻坚提质十年行动，整灌区整市整县推进高标准农田建设，高质量新改建高标准农田。

<sup>5</sup> 四川省政府印发《建设“天府森林粮库”实施方案》，依托全省可用林地空间持续生产多样化的木本粮食、木本油料、森林蔬菜、森林药材、林果饮料、森林畜禽以及林下套种、间种的传统粮油蔬菜等“森林粮食”，在更广泛意义上维护粮食安全，是“天府粮仓”的重要组成部分。

增长 5.4%，战略性新兴产业产值占规模以上工业总产值比重近三成。新能源产品产量快速增长，单晶硅、多晶硅、新能源汽车比上年分别增长 113.2%、104.0% 和 87.2%。



数据来源：四川省统计局。

图 5 规模以上工业增加值实际增长率

**3. 第三产业提速发展。**2023 年，全省第三产业增加值 3.3 万亿元，比上年增长 7.1%。新质生产力带动新兴产业加快发展，全省企业研发投入占全社会研究与试验发展经费投入比重超过 60%；规模以上研究和试验发展经费、互联网和相关服务营业收入分别增长 27.4% 和 29.0%。数字经济全面赋能，全年数字经济核心产业增加值超过 4600 亿元，核心产业增加值占全省地区生产总值比重持续提高。新增 5G 基站超过 4 万个，千兆光网覆盖家庭能力达到 5500 万户，新增上云企业 5 万余户。

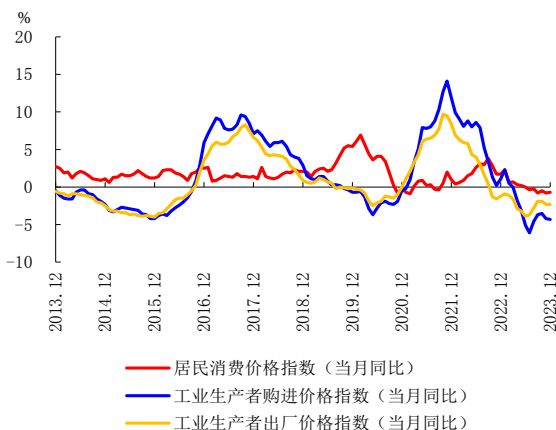
**4. 高质量发展成效显著。**2023 年，全省现代化产业体系建设取得积极成效，产业含智、含绿、含金量不断提高，六大优势产业增加值占规模以上工业增加值比重超过 90%。启动实施创新型企业培育“三强计划”，新增高新技术企业 1500 家，培育瞪羚企业 50 家。10 个场景入选国家人工智能“智赋百景”，成都超算中心获批建设首批国家新一代人工智能公共算力开放创新平台。绿色低碳优势产业增加值保持两位数增长，占规模以上工业增加值比重超过 33%，比上年提高 4.2 个百分点。

**5. 生态优先和低碳发展协同推进。**持续筑牢长江黄河上游生态屏障，加强生态系统保护修复。空气质量指数排名较上年提升三位，203 个国考断面水质优良率首次达到 100%。全球最大水光互补项目柯拉光伏电站并网发电，年度新增电网供电

能力超 1000 万千瓦，能源电力供应平稳有序、保障有力。全省清洁能源装机容量超过 1 亿千瓦、占比 86.7%，其中水电装机容量 9759 万千瓦，居全国前列。新创建国家级绿色工厂、绿色工业园区、绿色供应链管理企业数量分别为 38 家、7 家和 1 家。累计成交国家核证自愿减排量 3829 万吨，居全国前列。

### （三）物价就业总体稳定，居民收入稳步提升

**1.居民消费价格低位运行。**2023 年，四川居民消费价格指数（CPI）与上年持平，低于全国 0.2 个百分点，其中，12 月居民消费价格指数（CPI）当月同比下降 0.7%。分结构看，食品类价格同比下降 0.9%，主要是畜肉类价格下降较多，猪肉下降 16.0%，成为影响居民消费价格指数（CPI）同比走势的最大因素。服务类商品价格上涨 1.1%，其中教育文化娱乐和其他用品及服务价格同比分别上涨 2.5%、2.6%。



数据来源：四川省统计局。

图 6 居民消费价格和生产者价格变动趋势

**2.工业生产价格有所回落。**2023 年，受全球大宗商品价格波动和内外需求不足影响，四川工业生产者出厂价格指数（PPI）比上年下降 2.4%，降幅低于全国 0.6 个百分点。其中，石油煤炭及其他燃料加工业、黑色金属冶炼和压延加工业、化学原料和化学制品制造业、有色金属冶炼和压延加工业、非金属矿物制品业价格比上年分别下降 11.3%、9.9%、9.6%、6.6%和 6.5%，共拉动工业生产者价格指数下降 2 个百分点。生产者购进价格指数比上年下降 2.9%。

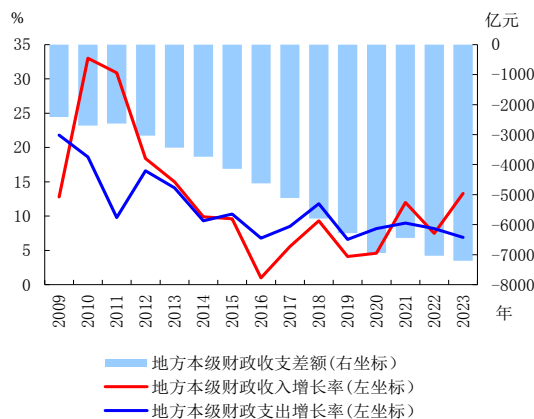
**3.城乡居民收入和就业稳中向好。**共同富裕物质基础不断夯实，2023 年全省居民人均可支配收入

为 3.3 万元，比上年增长 6.0%。其中，城镇、农村居民人均可支配收入分别比上年增长 4.6%和 7.0%，城乡居民收入比由上年的 2.32 降至 2.26。就业形势总体稳定，全省城镇新增就业 104 万人，应届高校毕业生就业去向落实率居全国前列；2600 多万农民工就业总体稳定。

### （四）财政收支实现增长，民生福祉持续增进

**1.财政收入呈现恢复增长。**2023 年，在全省经济回稳向好和低基数效应等因素影响下，全省实现地方一般公共预算收入 5529 亿元，比上年增长 13.3%，收入形势好于全国。其中，税收收入 3701 亿元，比上年增长 17.4%，省级收入自然增长 12%。

**2.财政支出突出加力提效。**2023 年，全省一般公共预算支出 1.3 万亿元，比上年增长 6.9%。民生保障支出 8370 亿元，占比 65.7%；产业发展和基础设施建设支出 2343 亿元，占比 18.4%。积极的财政政策有效落实，通过税费支持政策释放红利超 860 亿元，聚焦重点领域，带动各类投资近 2000 亿元，推动经济加固提质。



数据来源：四川省统计局。

图 7 财政收支状况

### （五）房地产市场平稳发展，保障性住房供给增加

**1.房地产开发投资总体稳定。**2023 年，全省出台促进房地产稳销售、促投资十条政策措施和支持民营建筑业企业发展壮大措施，开展房企项目“线上展示、线下推介”活动，启动实施“三大工程”。全年完成房地产开发投资金额 5321 亿元，商品房销售面积 8005.8 万平方米、销售额 7170

亿元，商品房竣工面积比上年增加 46.5 万平方米，竣工面积占施工面积比例比上年提高 0.8 个百分点。

**2.保障性住房建设有效供给。**2023 年，在全国率先建立老旧小区改造成效评价机制，出台公共租赁住房保险政策，支持老旧小区加装电梯。2023 年，完成既有住宅增设电梯 4900 部，新开工筹集公租房 10.5 万套（间），开工改造棚户区 6.8 万套。完善公租房便捷申请渠道，公租房在保 65.4 万户，“川渝互保” 4.9 万户，完成农村危房改造和农房抗震改造 4.3 万户，完成“9·5”泸定地震灾后农房恢复重建，维修加固 3.2 万户。

## 二、金融运行情况

2023 年，全省金融业认真贯彻落实稳健的货币政策，金融运行总体平稳，货币信贷和社会融资规模合理增长，融资结构持续优化，融资利率稳中有降，多层次资本市场稳步发展，防范化解金融风险取得积极成效，区域金融改革不断深化，为推动全省经济企稳回升提供了强有力的金融支撑。

### （一）银行业稳健运行，支持实体经济力度稳固

2023 年，稳健的货币政策精准有力，重大战略、重点领域和薄弱环节金融服务质效不断提高，全省银行业金融机构经营总体稳健，高质量发展金融支持力度持续加强。

**1.银行业规模平稳增长，银行机构改革持续深化。**2023 年末，全省银行业金融机构资产总额同比增长 11.8%，负债总额同比增长 11.9%。全省银行业金融机构数量 199 家，各类型机构较为齐全。银行业金融机构网点 1.4 万个，从业人员 18.2 万人。农村信用社改革加快推进，德阳、雅安两地完成市级统一法人农商行改革，荣县、开江、北川等 8 家联社改制为农商行。

**2.各项存款稳定增长，增速呈现结构分化。**2023 年末，全省银行业金融机构本外币各项存款余额 12.3 万亿元，较年初增加 1.1 万亿元，余额同比增长 10.1%。分部门看，住户存款增速较快，同比增长 13.2%，高于各项存款增速 3.1 个百分点；非金融企业存款、广义政府类存款和非银行业金融机构存款同比分别增长 6.3%、5.5% 和 6.5%。分币

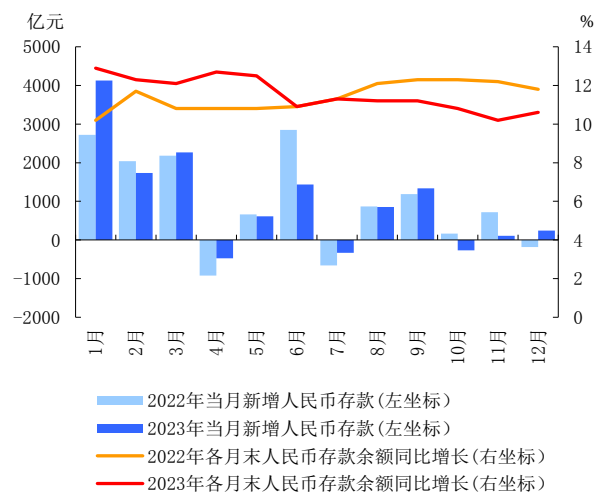
种看，人民币各项存款增速稳定，人民币各项存款余额同比增长 10.6%。

表 1 2023 年银行业金融机构情况表

机构类别	营业网点			法人机构 (个)
	机构个数 (个)	从业人数 (人)	资产总额 (亿元)	
一、大型商业银行	3437	63388	55440	—
二、国家开发银行和政策性银行	115	2927	13795	—
三、股份制商业银行	545	18690	11739	—
四、城市商业银行	1067	24757	30295	12
五、城市信用社	—	—	—	—
六、小型农村金融机构	5505	44595	30158	74
七、财务公司	6	279	1070	4
八、信托公司	2	931	194	2
九、邮政储蓄	2971	19501	8969	—
十、外资银行	23	656	385	—
十一、新型农村机构	299	4411	878	54
十二、其他	8	1713	1693	4
合计	13978	181848	154617	150

注：营业网点不包括国家开发银行和政策性银行、大型商业银行、股份制银行等金融机构总部；大型商业银行包括中国工商银行、中国农业银行、中国银行、中国建设银行和交通银行；小型农村金融机构包括农村商业银行、农村合作银行和农村信用社；新型农村机构包括村镇银行、贷款公司、农村资金互助社；“其他”包含民营银行、金融租赁公司、汽车金融公司、货币经纪公司、消费金融公司等。表中人数为机构在岗人数。

数据来源：国家金融监督管理总局四川监管局。



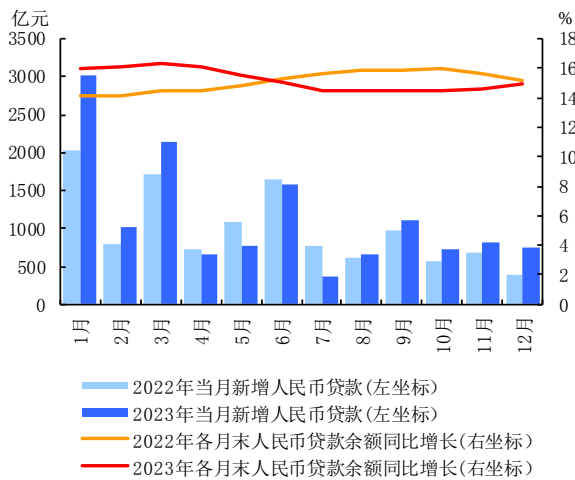
数据来源：中国人民银行四川省分行。

图 8 金融机构人民币存款增长情况

**3.各项贷款合理增长，信贷结构持续优化。**2023 年末，全省银行业金融机构本外币各项贷款余额 10.6 万亿元，同比增长 14.5%，余额较年初增加 1.3 万亿元，连续 8 年同比多增。金融支持重大战略、重点领域有力有效，四川纳入国家重大

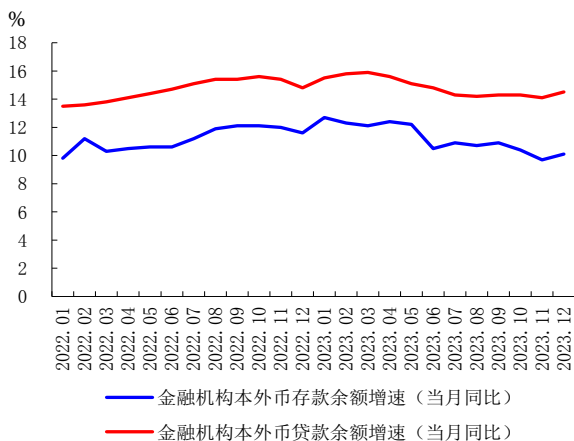


工程的投资规划、700个省重点项目、川渝合作共建248个重大项目融资保障充分有力，全省基建类贷款余额同比增长19.0%；政策性开发性金融工具配套融资支持顺利推进；深入实施制造业贷款倍增行动、绿色金融专项行动、科创金融服务“星辰计划”，制造业中长期贷款增速连续39个月高于20%，绿色贷款、科创贷款同比分别增长39.7%和17.8%；出台“金融支持建设新时代更高水平‘天府粮仓’16条”，开展乡村振兴“送码入户、‘码’上贷款”信贷直通专项活动，涉农贷款同比增长18.0%，创近年新高。



数据来源：中国人民银行四川省分行。

图9 金融机构人民币贷款增长情况



数据来源：中国人民银行四川省分行。

图10 金融机构本外币存、贷款增速变化

**4.金融支持薄弱环节效果明显，民营和小微贷款量增面扩。**开展中小微企业金融服务能力提升工程，加快推进金融服务小微企业“敢贷愿贷能贷会贷”长效机制建设，创新实施“民营企业融

资难题破解行动”，开发推广“民企首贷通”融资对接平台，推出“金融惠企利民政策明白卡”，推动政策直达实体。2023年末，全省民营经济和普惠小微贷款余额同比分别增长13.1%和25.9%。其中，普惠小微贷款余额增速连续44个月超过20%，普惠小微有贷款余额户数同比增长25.8%。

**5.货币政策工具管理运用精准有效，助力经营主体纾困提质。**继续发挥支农、支小再贷款等结构性货币政策工具引领作用，落实准备金率调整政策，释放资金107亿元，为经营主体提供长期资金支持。2023年末，全省再贷款再贴现余额1395亿元，同比增长10.2%，其中支农再贷款余额同比增长15.9%；支小再贷款余额同比增长14.1%。精准落实阶段性专项再贷款政策，2023年末，全省符合条件的金融机构分别发放碳减排贷款、交通物流贷款、煤炭清洁高效利用贷款231亿元、24亿元和14亿元。深化运用“支小惠商贷”“助农振兴贷”等财金互动产品，有效撬动普惠小微、涉农等领域信贷投放。

**6.利率市场化改革效能持续释放，社会综合融资成本稳中有降。**2023年，全省人民币一般贷款（不含个人住房贷款）加权平均利率4.89%，同比下降0.21个百分点，其中，普惠小微贷款加权平均利率4.72%，同比下降0.15个百分点；票据贴现加权平均利率1.42%，同比下降0.21个百分点。落实存量首套住房贷款利率下调政策，为居民节约房贷利息支出。人民币存款利率基本稳定，地方法人银行贷款定价能力逐步提高。2023年，全省89家金融机构被评为全国市场化利率定价自律机制基础成员，15家被评为观察成员。

表2 2023年金融机构一般贷款各利率区间占比情况表

		单位：%					
项目		1月	2月	3月	4月	5月	6月
LPR减点	合计	100.0	100.0	100.0	100.0	100.0	100.0
	LPR减点	32.8	42.3	36.2	36.6	35.2	32.2
	LPR	3.2	3.8	5.2	4.8	5.2	3.7
	小计	64.1	53.9	58.6	58.6	59.6	64.0
	(LPR, LPR+0.5%)	13.9	18.6	16.8	14.4	17.6	17.2
	[LPR+0.5%, LPR+1.5%)	26.0	15.5	19.2	18.1	18.5	19.7
LPR加点	[LPR+1.5%, LPR+3%)	14.8	12.6	16.2	17.1	14.2	19.2
	[LPR+3%, LPR+5%)	8.6	6.6	5.4	7.6	7.7	7.0
	LPR+5%及以上	0.8	0.7	0.9	1.4	1.5	0.9
	合计	100.0	100.0	100.0	100.0	100.0	100.0
	LPR减点	30.9	25.4	25.1	30.0	34.3	33.4
	LPR	2.4	2.9	2.0	2.1	3.1	3.0
LPR加点	小计	66.7	71.7	72.8	67.9	62.6	63.6
	(LPR, LPR+0.5%)	15.6	20.1	17.9	13.7	15.2	11.6
	[LPR+0.5%, LPR+1.5%)	18.3	21.6	16.4	16.5	15.1	15.0
	[LPR+1.5%, LPR+3%)	19.6	17.7	23.3	22.0	17.4	22.4
	[LPR+3%, LPR+5%)	10.9	9.2	12.3	12.2	12.6	12.0
	LPR+5%及以上	2.3	3.0	2.9	3.5	2.3	2.7

数据来源：中国人民银行四川省分行。

## 专栏 1 “四位一体”推动金融支持制造业高质量发展

党的二十大以来，中国人民银行四川省分行坚决贯彻党中央、国务院决策部署，认真落实四川省委、省政府安排部署，坚持把金融服务实体经济作为根本宗旨，加强和优化金融供给，提升金融服务制造业发展质效，助力推进工业兴省制造强省。

### 一、推动工业和制造业贷款增长超额完成预期目标

在四川省政府推动经济运行整体好转“19条”中，单列金融支持工业、制造业融资举措，会同四川省经信厅等部门实施金融赋能四川新型工业化主引擎“融雪行动”，提出到2027年制造业整体融资规模在2022年的基础上实现倍增。对金融机构工业贷款、制造业贷款、制造业中长期贷款增长进行考核督导，支持银行机构设立先进制造业融资事业部或服务中心，从综合服务、统计核算、风险管理等方面建立专门机制，将信贷资源向制造业领域倾斜。2023年末，全省工业贷款余额同比增长14.7%，比上年提高2.4个百分点。其中，制造业贷款余额同比增长16.4%，超额完成预期目标。

### 二、综合运用货币政策工具，引导融资成本下降

积极向中国人民银行总行申请各类专项再贷款额度，推动金融机构向制造业企业发放优惠利率贷款。指导辖区符合条件的金融机构运用央行碳减排支持工具支持能源化工等优势产业绿色低碳转型，2023年末，累计发放贷款193亿元，贷款加权平均利率低至2.37%；通过科技创新再贷款政策，支持金融机构向名单内科技企业累计发放贷款351亿元；设备更新改造专项再贷款累计发放54亿元，支持制造业智能化改造数字化转型等设备更新改造。联合四川省经信厅、财政厅创新“支小惠商贷”“制惠贷”“园保贷”等政策产品，通过贷款贴息、风险奖补等措施精准支持六大优势产业和企业，特别是中小微企业获得融资、降低融资成本。2023年，全省六大优势产业贷款加权平均利率为4.06%，明显低于同期企业贷款加权平均利率。

### 三、开展常态化精准融资对接行动

与四川省经信厅加强信息共享，建立新型工业化重点融资项目库，汇集省内制造业领航企业、“数字领航”企业、制造业“贡嘎培优”<sup>6</sup>企业、制造业单项冠军、专精特新中小企业、省级重点工业和技术改造项目等企业融资需求信息，通过四川产业金融服务平台和中国人民银行四川省分行“天府融通”平台，精准推送至各金融机构，对重点支持产业和制造业企业融资情况进行台账监测，跟踪反馈融资对接情况及问题，指导银行机构建立主办行制度对接产业链补短板核心企业项目及配套企业。2023年，全省新型工业化重点融资项目库内的企业共获得银行贷款5966亿元，7户制造业龙头企业在银行间市场发行直接债务融资工具243亿元。

### 四、大力推动科技金融和供应链金融创新

指导金融机构紧扣制造业企业智能化改造数字化转型融资需求，丰富完善信用评价体系，在产品期限、还款方式、抵质押方式等方面持续加大创新，更好服务新质生产力发展和现代化产业体系建设。针对科技型和高科技企业特点，创新“科创贷”“专精特新贷”等专属产品，降低抵质押物要求，提供从企业初创到发展壮大全周期金融综合服务。2023年，全省“专精特新”企业累计获得银行贷款1170亿元，同比增长25.5%。针对制造业企业动产丰富的特点，依托数字化发展趋势，推出基于仓单、应收账款等动产质押的线上供应链信贷产品。2023年，全省金融机构依托中国人民银行中征应收账款融资服务平台为106条规模产业链供应链提供融资服务，通过长虹等核心企业带动上下游4544户中型企业、1.1万户小微企业获得融资支持。针对企业生产周期，推广无还本续贷、随借随还和中长期贷款，解决“短贷长投”问题。2023年末，全省制造业中长期贷款余额同比增长30.5%，连续24个月增速超过30%。

<sup>6</sup> 2021年10月，四川省启动制造业企业“贡嘎培优”行动计划，培育一批骨干企业。

**7.资产质量持续改善，风险抵御能力整体增强。**不断健全风险防控长效机制，加强风险监测、预警和处置，积极协同各方形成风险处置合力，推动金融风险化解取得积极成效。2023年末，全省银行业金融机构不良贷款率较年初下降0.09个百分点，中小法人机构不良贷款率较年初下降0.22个百分点，拨备和流动性水平持续改善，拨备覆盖率、流动性比率较年初分别上升17.60个、1.56个百分点，风险抵御能力整体增强。

**8.跨境人民币业务量增面扩，专项行动有序开展。**2023年，全省跨境人民币收付额和结算企业数再创历史新高。跨境人民币收付额 2684 亿元，同比增长 10.1%，其中，经常项目和直接投资跨境人民币收付额同比增长 21.0%。开展跨境人民币业务的非金融企业突破 5000 家，企业数量同比增长 32.1%。跨境人民币结算优质企业和对外承包工程类优质企业数分别扩大至 697 家和 22 家，全年办理便利化结算超 1 万笔、金额 895 亿元；跨境人民币结算“首办户”拓展行动初见成效，98 户“首办户”企业全年共使用跨境人民币结算 517 笔、金额 33 亿元。

## （二）资本市场持续完善，融资功能有效发挥

表 3 2023 年证券业基本情况表

项 目	数量
总部设在辖内的证券公司数(家)	4
总部设在辖内的基金公司数(家)	1
总部设在辖内的期货公司数(家)	3
年末国内上市公司数(家)	173
当年国内股票(A股)筹资(亿元)	133
当年发行H股筹资(亿元)	23
当年国内债券筹资(亿元)	6462
其中:短期融资券筹资额(亿元)	150
中期票据筹资额(亿元)	1237

注：当年国内股票（A股）筹资额指非金融企业境内股票融资。国内债券筹资指交易所债券市场债券、银行间市场直接债务融资工具、区域股权市场债券、企业债债券融资额。

数据来源：四川证监局、中国人民银行四川省分行。

**1.证券期货基金行业平稳发展。**2023年末，全省法人证券公司、基金公司和期货公司共8家，证券期货基金分支机构532家。经备案的私募基金管理人383家，管理基金规模2622亿元，同比增长5.2%；证券公司市场交易金额25.4万亿元，同比增长11.5%，平均每家私募基金管理人管理基金规模7亿元，同比增长17.9%。

**2.资本市场融资快速增长。**2023年，全省资本市场累计实现直接融资6605亿元，同比增长29.0%。其中，债券融资6462亿元，同比增长37.1%；并购重组融资403.9亿元，同比增长30.9%。2023年新增6家首发上市公司、融资规模39亿元，其中4家登陆科创板或创业板，5家属于战略性新兴产业，行业分布在新一代信息技术产业、高端装备制造业、生物产业等领域。

## （三）保险业稳健发展，风险保障能力提升

**1.风险保障规模稳步增长。**2023年末，全省已开业省级以上保险公司106家，其中法人保险公司4家；全省保险业总资产达到6247亿元，同比增长9.4%，共管理保户储金及投资款1437亿元，同比增长6.6%，共提供风险保障1090.1万亿元，同比增长50.7%。风险保障能力不断提升，2023年，四川省实现原保险保费收入2484亿元，同比增长8.1%；全年赔付支出共计975亿元，同比增长27.6%。

表 4 2023 年保险业基本情况表

项 目	数量
总部设在辖内的保险公司数(家)	4
其中:财产险经营主体(家)	2
寿险经营主体(家)	2
保险公司省级分公司(家)	106
其中:财产险公司省级分公司(家)	46
寿险公司省级分公司(家)	60
保费收入(中外资,亿元)	2484
其中:财产险保费收入(中外资,亿元)	776
人身险保费收入(中外资,亿元)	1708
各类赔款给付(中外资,亿元)	975

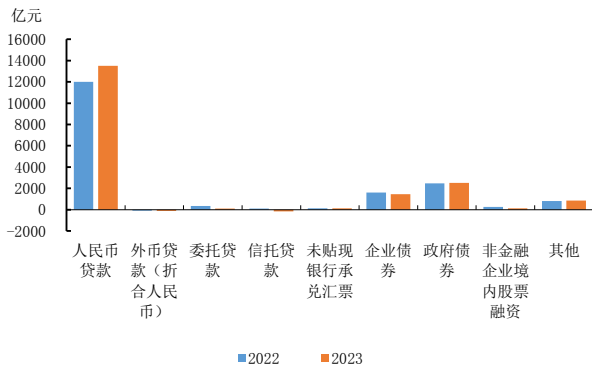
数据来源：国家金融监督管理总局四川监管局。

**2.保险改革创新支持高质量发展。**在国内率先实行农业保险赔款“一卡通”，2023年“险资入川”金额扩大至5853亿元。全省17个市（州）的“惠民保”产品投保条件更加优化，覆盖人群达3000万；城乡居民大病保险稳健发展，覆盖全省21个市（州），累计赔付1467万人次、260亿元。成都市长期照护保险试点有序开展，累计为288万人次支付基本护理服务费近24亿元。

## （四）社会融资规模合理增长，金融市场运行平稳

**1.社会融资规模增量合理。**2023年，全省社会融资规模增量 1.8 万亿元。从结构看，本外币各项贷款增量为 1.3 万亿元，占社会融资规模增

量的 72.7%；表外业务融资保持增长，全年委托贷款、信托贷款和未贴现银行承兑汇票融资新增 71 亿元；直接融资新增 1586 亿元，其中企业债券融资 1453 亿元，占直接融资比重 91.6%；政府债券净融资新增 2506 亿元。



数据来源：中国人民银行四川省分行。

图 11 社会融资规模分布结构

**2. 银行间市场债务融资稳定增长。**2023 年，全省共有 123 家非金融企业在银行间债券市场发行 331 只债务融资工具，金额共计 2618 亿元，与上年同期基本持平；平均发债利率 3.7%，较同期一般贷款加权平均利率低 1.19 个百分点。银行间市场债务融资工具余额 6958 亿元，同比增长 13.6%。法人银行积极发行绿色金融债券和小微金融债券，2023 年末全省金融债券存续余额达 769 亿元，同比增长 21.7%。

**3. 票据市场量增价降。**2023 年，全省累计签发银行承兑汇票 8915.9 亿元，同比增加 2239 亿元。累计办理银行承兑汇票贴现 15712 亿元，同比增加 2583 亿元；办理商业承兑汇票贴现 840 亿元，接近 2022 年的两倍。12 月全省贴现加权平均利率为 1.42%，同比下降 0.19 个百分点。其中，银行承兑汇票贴现利率 1.27%，同比下降 0.1 个百分点；商业承兑汇票贴现利率 2.83%，同比下降 0.91 个百分点。

表 5 2023 年金融机构票据业务量统计表

单位：亿元

季度	银行承兑汇票承兑		贴 现			
			银行承兑汇票		商业承兑汇票	
	余额	累计发生额	余额	累计发生额	余额	累计发生额
1	4597.8	1332.3	2493.3	1960.9	135.4	113.7
2	5145.1	3285.6	2451.5	6198.9	158.6	283.5
3	5293.7	5561.3	2779.5	10763.7	90.9	398.7
4	5211.6	8915.9	2613.4	15711.5	124.7	839.4

数据来源：中国人民银行四川省分行。

表 6 2023 年金融机构票据贴现、转贴现

利率统计表

单位：%

季度	贴 现		转贴现	
	银行承兑汇票	商业承兑汇票	票据买断	票据回购
1	2.04	3.54	2.58	2.12
2	1.73	3.42	1.76	1.79
3	1.38	3.45	1.25	2.01
4	1.25	3.12	1.14	2.12

数据来源：中国人民银行四川省分行。

## (五) 金融改革稳步推进，重点突破成效明显

**1. 金融服务成渝地区双城经济圈建设纵深推进。**2023 年，川渝两省市深入推动落实成渝共建西部金融中心规划，四川省政府制定印发贯彻落实《成渝共建西部金融中心规划》实施方案，两省市人民银行联合印发《成渝共建西部金融中心暨金融服务成渝地区双城经济圈高质量发展 2023 年联合工作要点》，毗邻地区中国人民银行分支机构联合签订多项金融协同合作方案。成渝两地法人银行二三类账户互联互通、金融团体标准共建互认等同城化金融服务相继落地。2023 年末，成渝地区双城经济圈存贷款余额突破 31 万亿元，川渝两地合作共建 248 个重大项目获得授信 5166 亿元。

**2. 金融支持“五区共兴”力度持续加强。**因地制宜完善区域合作机制，按照“四化同步、城乡融合、五区共兴”发展战略，制定印发区域金融改革支持成都平原经济区、川南经济区协同发展指导意见，联合甘肃、青海签定长江黄河上游三省五州绿色金融协作协议，接续制定成德眉资金融同城化三年行动计划，深化区域金融改革工作。2023 年末，成都平原经济区、川南经济区、川东北经济区、攀西经济区和川西北生态示范区本外币各项贷款余额同比分别增长 14.3%、17.7%、14.6%、18.1%和 12.8%。有力支持成都都市圈建设成长期三年行动计划启动实施、川中丘陵地区四市打造产业发展新高地政策落地、攀枝花共同富裕试验区建设扎实推进。

**3. 普惠金融服务乡村振兴改革试验区建设成效见效。**建立成都市政府与中国人民银行四川省分行双牵头工作推进机制，成立金融服务乡村振兴专项工作组，统筹、协调、调度、督查试验区建设工作。制定印发《四川省成都市普惠金融服

务乡村振兴改革试验区实施方案》，聚焦6项重点任务、26条举措，全力打造普惠金融服务乡村振兴的“成都样板”。2023年末，成都市涉农贷款余额同比增长17.4%，增速创近年新高；农业保险保额、支付赔款同比分别增长13.2%和18.8%，生猪保险赔款支出同比增长48.8%；普惠金融领域贷款余额6368亿元，同比增长29.1%。

**4.绿色金融和科创金融不断深化。**启动省级绿色金融创新试点扩容，优化绿色金融评价结果应用、高质量推进金融机构环境信息披露工作，实现全省21个市（州）全覆盖。深化绿色金融产品服务创新，核证自愿减排量开发挂钩贷款、核证自愿减排量登记挂钩项目贷款和绿色科创票据在四川落地。统筹构建绿色金融平台生态体系，推动省级绿色金融综合服务双核平台“天府信用通”和“绿蓉融”迭代升级，推进“四川省绿色暨转型金融大数据应用”建设，筑牢绿色金融发展基础。引导金融机构设立科创专营机构、创新专项信贷产品，创新“再贷款+”“积分+”融资模式，实现利率优惠和额度优先，2023年发行科创票据金额同比增长近3倍。全国首批科创票据及混合型科创票据落地四川，数字人民币试点全

面深入推进，场景数、交易笔数、钱包开立数等指标在全国试点城市中排名前列，建成数字人民币助力乡村振兴示范村。

**5.外汇收支便利化和跨境金融服务面扩量增。**优质企业贸易外汇收支便利化政策在全省落地，参与银行、企业数较年初分别增长41.7%和92.1%；川渝两地跨境投融资便利化“白名单”已覆盖至232家企业；全省资本项目收入支付便利化业务量占比达80.1%。高新技术和“专精特新”企业跨境融资便利化试点持续推进，签约金额共计4516.1万美元；为54家企业办理一次性外债登记试点，备案金额73亿美元。开展服务贸易主体分类标识管理便利化试点，优质主体纳入A+类达到395家。推动跨境金融服务平台“中小企业险”应用场景落地四川，实现放款35亿美元。各市（州）均制定汇率风险财政奖补支持政策，累计为437家中小微企业兑付避险奖励金596万元，为639家中小微企业减费让利超过1亿元。

## 专栏 2 引金融“活水”打造新时代更高水平“天府粮仓”

中国人民银行四川省分行深入贯彻党的二十大精神，落实关于金融支持全面推进乡村振兴加快建设农业强国的工作部署，坚持农业农村优先发展，会同四川省农业农村厅制定印发金融支持“天府粮仓”16条指导意见，引导全省金融机构以建设新时代更高水平“天府粮仓”为引领，全力做好良田、良种、良技和新型农业经营主体金融支持。2023年末，全省涉农贷款余额2.9万亿元，同比增长18.0%。

### 一、强化农田水利支持，筑牢天府粮仓“耕”基

针对四川盆地边缘丘陵地区“耕地散、地力弱”的实际情况和高标准农田建设项目“公益性强、回收期长”的特征，四川积极创新“农地综合整治”金融服务模式，将高标准农田建设与农地综合整治金融服务同步推进，在支持全域土地综合整治的同时，实现了信贷支持项目整体可持续。农业发展银行四川省分行将宜宾市南溪区7个乡镇高标准农田建设与农地综合整治项目打捆打包，将新增土地增减挂钩指标收益、政府补助资金等农田未来收益纳入项目还款来源，有效弥补农田建设项目收入不足的短板，探索出金融支持高标准农田建设的有效模式。

### 二、优化制种育种支持，守护天府粮仓“芯片”

针对种企传统抵质押物不足的特征，四川金融机构积极创新抵押担保方式，加强对种子“保存、繁育、生产、推广”各环节的金融支持，有效破解种企融资难题。农业银行四川省分行以“农作物品种审定证书”收益为质押，在中国人民银行征信中心动产担保登记公示系统登记设立质权，创新推出“种业贷”。成都农商银行从农村产权抵押、应收账款质押、银担合作等方面完善增信机制，与四川省农担公司联合推出“种业贷”专项产品，定向用于种子收购等流动资金需求和种子繁育的固定资产投入。

### 三、深化农业科技支持，开动天府粮仓“引擎”

四川金融机构加大“农业科技高地”等示范区金融支持力度，深入开展“送码入户、‘码’上贷款”信贷直通专项活动，主动进村入园，积极对接农机企业、农业科技公司、农业技术人才信贷需求，扎实做好“良技”金融支持。长城华西银行以食用菌套种栽培专利技术为质押，向某农业科技创新示范基地

发放贷款 300 万元，有效缓解企业研发资金压力。中江农商银行向无人机播种、小型插秧机等农机装备生产商发放抵押贷款，支持扩充产能，助力县域由“会种地”到“慧种地”。

#### 四、细化经营主体支持，迸发天府粮仓“生机”

适应农业向集约化、规模化、现代化发展趋势，四川金融机构将服务新型农业经营主体作为落实“三农”金融工作的重要抓手全力推进，持续完善金融服务主办行制度，为家庭农场、农民合作社、种养大户等新型农业经营主体提供灵活化、定制式的金融服务。仁寿农商银行创新“再贷款+合作社”模式，运用中国人民银行支农再贷款向某农民合作社发放贷款，有效解决鱼苗饲料采购资金缺乏难题，支持合作社发展高位高密度水产养殖项目。工商银行四川省分行创新推出“种植 e 贷”，基于土地权属、种植规模、农业保险等涉农数据为种植户提供 1000 万以下、5 年以内的信用贷款，惠及 736 户新型农业经营主体。

### （六）金融生态环境建设持续深化，金融基础设施不断完善

**1.信用体系建设深入推进。**地方征信平台新增接入市场化信用信息 27 种、2396 万条，全年对外提供信用信息查询 222.3 万次，促成融资 5095 亿元，金额同比增长 77.1%。创新构建以“农户户号”为标识的信息采集指标体系，为试点地区 18.6 万户农户全部建立信用档案。积极推广中征应收账款融资服务平台，新增 20 条规模供应链，实现融资 5396 笔、金额 1891 亿元，同比分别增长 80% 和 15%。加强征信系统运维管理，全省 1 家村镇银行、3 家住房公积金管理中心、1 家小额贷款公司新接入金融信用信息基础数据库。

**2.支付环境持续优化。**2023 年，全省支付系统发生业务 8.3 亿笔、267.3 万亿元，同比分别增长 7.4% 和 16.2%。落实支付惠企政策，113 家银行提供简易开户服务，为辖内小微企业和个体工商户减免支付手续费 24.3 亿元。推进支付普惠服务，“已故人员银行卡账户信息查询”项目覆盖全省所有县区，创建老年人支付服务示范化网点 83 家，为老年人提供远程和上门服务近 8 万次。深化乡村振兴卡普及应用，全省新增发卡 124 万张，同比增长 81%。

**3.金融科技与标准化建设有序开展。**持续推进金融科技赋能乡村振兴示范工程，推动 29 个示范项目全省市州全覆盖，指导凉山州昭觉县等 4 个示范区建设，累计促进涉农融资 728 亿元。有序推动 37 项金融数字化转型提升工程建设，33 项已实现投产。有序推进金融数据综合运用试点，18 个项目完成验收，5 个应用获得推广，4 个项目开展测试。探索开展成渝金融团体标准共建互认，首批推动 6 个标准建设。推动辖内 15 家法人银行开展金融服务生僻字治理和金融

领域科技伦理建设。

**4.金融消费者权益保护扎实推进。**2023 年全省各级人民银行共接收消费者投诉 2753 件，有效推动金融消费纠纷及时化解。持续开展“金融消费者权益日”“普及金融知识守住‘钱袋子’”等集中宣传活动，指导金融教育示范基地建设运营，消费者金融素养不断提升。

### 三、预测与展望

2024 年是中华人民共和国成立 75 周年，是实现“十四五”规划目标任务的关键一年。随着“一带一路”倡议、长江经济带发展、新时代西部大开发、乡村振兴战略、成渝地区双城经济圈建设等国家重大战略深入实施，四川经济面临重大政策机遇和有利条件。同时也要看到，外部环境复杂性、严峻性、不确定性上升，经济恢复回升基础还不牢固，城乡和区域发展不平衡仍然突出，四川经济高质量发展仍存在一些困难和挑战，金融业整体水平与发达地区存在一定差距，资本市场作用有待进一步发挥，金融领域风险还需持续关注。2024 年，面对发展机遇和挑战，四川将以习近平新时代中国特色社会主义思想为指导，全面贯彻党的二十届三中全会精神和中央经济工作会议和中央金融工作会议精神，坚持稳中求进工作总基调，完整、准确、全面贯彻新发展理念，积极融入和服务构建新发展格局，着力推动高质量发展，扎实推进成渝地区双城经济圈建设，深入实施“四化同步、城乡融合、五区共兴”发展战略，着力增强经济活力、防范化解风险、改善社会预期，巩固和增强经济回升向好态势，奋力谱写中国式现代化四川新篇章。四川金融业将认真落实稳健货币政策灵活适度、精准有效的要求，保持社会融资规模与信贷

合理增长，更好发挥货币政策工具激励引导作用，持续加大重大战略、重点领域和薄弱环节的金融支持力度，做好科技金融、绿色金融、普惠金融、养老金融和数字金融五篇大文章，着力盘活存量贷款，提高资金使用效率，持续深化金融

改革开放，全力推动成渝地区双城经济圈建设走深走实，切实维护地区金融稳定，为经济实现质的有效提升和量的合理增长提供持续稳固支撑，为全面建设社会主义现代化四川营造良好的货币金融环境。

#### 中国人民银行四川省分行货币政策分析小组

总 纂：严宝玉 黄全祥

统 稿：杨宇焰 温茹春 王鲁滨 陈 鹏

执 笔：霍 帅 胡荣兴 李 鑫

提供材料：郑敏闽 李华伟 罗大为 冯诗杰 龙阅新 何昌东 杜佳欣 王 博 王 婷 黄薪丹  
邓 丽 王大波 黄语舒 周 林 张 朔 黄静雅 张 怡 刘雪梅 陈 杨 倪 源  
李 娅 董科廷

区域金融分析系统（RFAS）数据分析支持：邹肇辉

## 附录

### （一）2023 年四川省经济金融大事记

1月9日，四川省人民政府办公厅印发《四川省贯彻〈成渝共建西部金融中心规划〉实施方案》（川办发〔2023〕2号），加快推进西部金融中心建设，提出到2025年基本建成金融强省。

2月6日，四川省人民政府印发《聚焦高质量发展推动经济运行整体好转的若干政策措施》（川府发〔2023〕5号），从强化财税政策支持、加大金融支持力度、推动重点产业加快发展等十个方面制定36条措施，推动经济运行整体好转。

4月25日，原中国人民银行成都分行、四川省农业农村厅联合印发《关于金融支持建设新时代更高水平“天府粮仓”工作的指导意见》（成银发〔2023〕26号），全力做好粮食安全和重要农产品供给金融服务，促进建设新时代更高水平“天府粮仓”。

7月至8月，四川成都成功举办第31届世界大学生夏季运动会，是中国西部第一次举办世界性综合运动会。

7月20日，国家金融监督管理总局四川监管局正式挂牌。

8月18日，中国人民银行成都分行正式更名为中国人民银行四川省分行，同时加挂国家外汇管理局四川省分局、中国人民银行四川省分行营业管理部牌子。

10月2日，四川省人民政府办公厅印发《关于进一步激发市场活力推动当前经济运行持续向好的若干政策措施》（川办发〔2023〕32号），从强化财税政策支持、融资渠道拓展、帮助企业降本减负等六个方面制定19条措施，促进经济运行持续向好。

12月4日，中国人民银行四川省分行等五部门联合印发《民营企业融资难题破解行动实施方案》（川银发〔2023〕23号），开展服务质效提升、信贷扩面降本、信用信息聚合等五大行动，促进民营经济发展壮大。

2023年，四川实现地区生产总值6.0万亿元，比上年增长6.0%。



## (二) 2023 年四川省主要经济金融指标

表 1 2023 年四川省主要存贷款指标

	1月	2月	3月	4月	5月	6月	7月	8月	9月	10月	11月	12月		
本 外 币	金融机构各项存款余额(亿元)	115799.6	117695.9	119920.9	119445.4	120011.5	121387.0	120985.6	121733.1	123164.5	122787.9	122743.0	122980.7	
	其中:住户存款	67148.4	67648.7	69094.2	68274.9	68551.0	69873.0	69554.8	69984.7	71183.9	70823.7	71031.0	71978.8	
	非金融企业存款	26401.2	27113.9	28461.6	28724.9	28508.3	29224.2	28403.4	28678.4	29172.2	28643.1	28240.6	28091.4	
	各项存款余额比上月增加(亿元)	4131.3	1896.3	2225.0	-475.5	566.1	1375.5	-401.4	747.5	1431.4	-376.6	-44.9	237.8	
	金融机构各项存款同比增长(%)	12.7	12.3	12.1	12.4	12.2	10.5	10.9	10.7	10.9	10.4	9.7	10.1	
	金融机构各项贷款余额(亿元)	95304.8	96458.8	98550.2	99216.6	99983.6	101576.8	101920.9	102519.9	103716.7	104406.4	105069.7	105790.6	
	其中:短期	17262.6	17594.0	18342.7	18298.1	18369.4	19040.1	18930.4	19058.4	19572.8	19629.8	19627.7	19817.0	
	中长期	74047.8	74872.6	76515.8	76976.3	77644.9	78786.4	78971.5	79522.2	80463.9	80904.3	81461.2	82093.8	
	票据融资	3330.4	3254.9	3106.4	3144.4	3185.5	3033.5	3179.4	3198.4	3008.6	3139.7	3200.3	3146.5	
	各项贷款余额比上月增加(亿元)	2924.1	1153.9	2091.5	666.4	766.9	1593.2	344.1	599.0	1196.8	689.7	663.3	720.9	
	其中:短期	561.6	331.4	748.8	-44.6	71.3	670.7	-109.7	128.0	514.4	57.0	-2.1	189.3	
	中长期	2453.9	824.8	1643.2	460.5	668.6	1141.5	185.1	550.7	941.7	440.4	556.9	632.6	
	票据融资	0.7	-75.5	-148.5	38.0	41.1	-152.0	145.9	19.0	-189.9	131.1	60.6	-53.8	
	金融机构各项贷款同比增长(%)	15.5	15.8	15.9	15.6	15.1	14.8	14.3	14.2	14.3	14.3	14.1	14.5	
	其中:短期	18.0	19.1	18.7	19.4	18.2	18.2	17.8	17.8	18.8	18.6	17.4	19.1	
	中长期	14.7	15.2	15.7	15.7	15.8	15.5	15.1	15.0	14.8	14.9	14.8	14.8	
	票据融资	37.4	31.6	24.9	12.6	2.1	-3.2	-7.2	-7.6	-10.1	-8.8	-7.8	-5.5	
	人 民 币	金融机构各项存款余额(亿元)	114408.5	116142.0	118411.8	117939.6	118549.4	119983.9	119651.0	120507.8	121841.7	121572.6	121680.3	121921.0
		其中:住户存款	66924.8	67419.9	68863.1	68043.0	68317.3	69634.9	69320.6	69751.8	70951.8	70592.4	70801.9	71745.1
非金融企业存款		25260.3	25819.5	27213.0	27479.8	27307.1	28118.1	27329.2	27712.2	28114.9	27685.6	27433.0	27295.5	
各项存款余额比上月增加(亿元)		4126.7	1733.5	2269.9	-472.3	609.8	1434.5	-332.9	856.8	1333.9	-269.1	107.7	240.6	
其中:住户存款		3589.2	495.1	1443.2	-820.1	274.3	1317.6	-314.3	431.2	1200.0	-359.5	209.6	943.2	
非金融企业存款		-33.5	559.3	1393.5	266.7	-172.7	811.0	-788.9	383.0	402.6	-429.3	-252.5	-137.6	
各项存款同比增长(%)		12.9	12.3	12.1	12.7	12.5	10.9	11.3	11.2	11.2	10.8	10.2	10.6	
其中:住户存款		15.7	15.7	15.3	15.2	15.2	15.0	15.0	14.9	14.5	14.8	13.9	13.3	
非金融企业存款		12.1	11.5	11.4	13.4	12.6	7.8	6.7	7.4	8.2	8.1	6.8	7.9	
金融机构各项贷款余额(亿元)		94117.1	95125.3	97256.9	97915.0	98682.2	100256.5	100611.4	101279.5	102388.6	103113.9	103937.0	104692.5	
其中:个人消费贷款		22153.6	22338.6	22683.9	22601.8	22758.4	22982.1	23013.7	23140.8	23420.5	23552.1	23644.6	23705.3	
票据融资		3330.4	3254.9	3106.4	3144.4	3185.5	3033.5	3179.4	3198.4	3008.6	3139.7	3200.3	3146.5	
各项贷款余额比上月增加(亿元)		3012.3	1008.2	2131.6	658.1	767.2	1574.3	354.9	668.1	1109.1	725.4	823.1	755.5	
其中:个人消费贷款		141.9	185.0	345.3	-82.1	156.7	223.6	31.6	127.1	279.7	131.6	92.6	60.6	
票据融资		0.7	-75.5	-148.5	38.0	41.1	-152.0	145.9	19.0	-189.9	131.1	60.6	-53.8	
金融机构各项贷款同比增长(%)		16.0	16.1	16.3	16.1	15.5	15.1	14.5	14.5	14.5	14.5	14.6	14.9	
其中:个人消费贷款		7.3	7.9	8.0	7.8	8.2	8.1	7.8	7.6	8.5	8.7	8.5	8.5	
票据融资		37.4	31.6	24.9	12.6	2.1	-3.2	-7.2	-7.6	-10.1	-8.8	-7.8	-5.5	
外 币		金融机构外币存款余额(亿美元)	205.8	223.5	219.6	217.5	206.4	194.2	187.2	170.6	184.2	169.3	149.6	149.6
	金融机构外币存款同比增长(%)	-7.3	1.5	-2.4	-8.1	-17.1	-21.0	-20.8	-28.0	-13.7	-16.6	-27.6	-24.8	
	金融机构外币贷款余额(亿美元)	175.7	191.8	188.2	188.0	183.8	182.7	183.7	172.7	185.0	180.1	159.5	155.0	
	金融机构外币贷款同比增长(%)	-20.6	-13.6	-15.0	-13.7	-12.7	-11.0	-3.8	-6.4	1.1	-3.8	-18.9	-15.4	

数据来源:中国人民银行四川省分行。

表 2 2002~2023 年四川省各类价格指数

单位：%

	居民消费价格指数		工业生产者购进价格指数		工业生产者出厂价格指数	
	当月同比	累计同比	当月同比	累计同比	当月同比	累计同比
2001	—	2.1	—	—	—	-1.5
2002	—	-0.3	—	—	—	-2.3
2003	—	1.7	—	—	—	0.5
2004	—	4.9	—	—	—	5.4
2005	—	1.7	—	9.3	—	4.0
2006	—	2.3	—	8.3	—	1.9
2007	—	5.9	—	5.7	—	3.9
2008	—	5.1	—	12.4	—	9.3
2009	—	0.8	—	-4.7	—	-3.5
2010	—	3.2	—	6.1	—	5.0
2011	—	5.3	—	12.6	—	7.3
2012	—	2.5	—	—	—	-1.4
2013	—	2.8	—	-0.8	—	-1.3
2014	—	1.6	—	-1.3	—	-1.3
2015	—	1.5	—	-3.3	—	-3.6
2016	—	1.9	—	-1.2	—	-1.1
2017	—	1.4	—	8.3	—	6.5
2018	—	1.7	—	5.3	—	3.6
2019	—	3.2	—	0.6	—	0.4
2020	—	3.2	—	-1.9	—	-1.2
2021	—	0.3	—	7.5	—	5.9
2022	—	2.0	—	5.8	—	2.8
2023	—	—	—	-2.9	—	-2.4
2022 1	0.4	0.4	9.9	9.9	6.9	6.9
2	0.6	0.5	9.0	9.4	6.3	6.6
3	0.9	0.6	8.1	9.0	5.9	6.4
4	1.5	0.9	8.8	8.9	5.8	6.2
5	1.8	1.1	8.0	8.7	4.3	5.9
6	2.6	1.3	8.6	8.7	4.0	5.5
7	3.1	1.6	7.9	8.6	3.0	5.2
8	3.0	1.7	5.2	8.2	1.6	4.7
9	3.8	2.0	3.4	7.6	0.4	4.2
10	2.8	2.1	1.3	6.9	-1.3	3.7
11	1.7	2.0	0.2	6.3	-1.6	3.2
12	1.7	2.0	1.1	5.8	-1.2	2.8
2023 1	2.3	2.3	1.2	1.2	-0.9	-0.9
2	0.6	1.5	0.5	0.8	-1.1	-1.0
3	0.7	1.2	—	0.6	-1.6	-1.2
4	0.3	1.0	-1.8	—	-2.9	-1.6
5	0.2	0.8	-3.1	-0.7	-3.2	-1.9
6	—	0.7	-5.1	-1.4	-3.9	-2.3
7	-0.4	0.5	-6.1	-2.1	-3.7	-2.5
8	-0.2	0.4	-4.6	-2.4	-2.8	-2.5
9	-0.8	0.3	-3.7	-2.6	-1.9	-2.4
10	-0.5	0.2	-3.5	-2.7	-1.9	-2.4
11	-0.8	0.1	-4.2	-2.8	-2.3	-2.4
12	-0.7	—	-4.3	-2.9	-2.3	-2.4

数据来源：四川省统计局、《中国经济景气月报》。

表3 2023年四川省主要经济指标

	1月	2月	3月	4月	5月	6月	7月	8月	9月	10月	11月	12月
	绝对值（自年初累计）											
<b>地区生产总值（亿元）</b>	—	—	13374.7	—	—	27901.0	—	—	43387.0	—	—	60132.9
第一产业	—	—	840.1	—	—	2105.2	—	—	4947.0	—	—	6056.6
第二产业	—	—	4579.8	—	—	10109.1	—	—	15202.4	—	—	21306.7
第三产业	—	—	7954.9	—	—	15686.8	—	—	23237.6	—	—	32769.5
<b>工业增加值（亿元）</b>	—	—	3931.9	—	—	8097.9	—	—	12012.5	—	—	16705.2
<b>固定资产投资（亿元）</b>	—	—	—	—	—	—	—	—	—	—	—	—
房地产开发投资	—	919.2	1323.6	1783.9	2277.4	2827.3	3296.4	3743.2	4181.1	4610.9	4998.1	5320.6
<b>社会消费品零售总额（亿元）</b>	—	4093.4	6174.1	8270.8	10453.4	12639.3	14766.5	16797.4	18940.6	21428.1	23736.0	26313.4
<b>外贸进出口总额（亿元）</b>	—	1422.1	2342.2	3094.1	3889.4	4629.0	5321.0	6022.9	6873.6	7695.1	8630.4	9574.9
进口	—	447.0	742.5	1020.5	1317.9	1628.5	1901.7	2196.1	2545.0	2879.0	3187.1	3541.0
出口	—	975.1	1599.7	2073.7	2571.5	3000.5	3419.2	3826.8	4328.6	4816.1	5443.3	6033.9
进出口差额(出口—进口)	—	528.1	857.2	1053.2	1253.6	1372.0	1517.5	1630.7	1783.6	1937.1	2256.2	2492.9
<b>实际使用外资（亿美元）</b>	—	—	—	—	—	—	—	—	—	—	—	—
<b>地方财政收支差额（亿元）</b>	-475.7	-893.7	-1776.5	-2182.8	-2579.1	-3727.7	-3898.9	-4476.2	-5257.3	-5407.3	-5927.0	-7202.6
地方财政收入	578.7	975.8	1510.6	1894.0	2392.9	3012.6	3404.4	3678.4	4095.9	4575.5	4985.0	5529.1
地方财政支出	1054.4	1869.5	3287.1	4076.8	4972.0	6740.3	7303.3	8154.6	9353.2	9982.8	10912.0	12731.7
城镇登记失业率（%）（季度）	—	—	5.7	—	—	5.6	—	—	5.4	—	—	5.2
	同比累计增长率（%）											
<b>地区生产总值</b>	—	—	3.8	—	—	5.5	—	—	6.5	—	—	6.0
第一产业	—	—	3.3	—	—	4.0	—	—	3.8	—	—	4.0
第二产业	—	—	-0.9	—	—	3.6	—	—	5.8	—	—	5.0
第三产业	—	—	6.7	—	—	7.0	—	—	7.7	—	—	7.1
<b>工业增加值</b>	—	7.1	0.4	1.4	2.9	4.3	4.7	6.4	6.8	6.4	6.2	6.1
<b>固定资产投资</b>	—	8.3	4.2	3.0	3.2	3.3	3.8	4.3	5.1	4.9	4.4	4.4
房地产开发投资	—	-6.9	-15.0	-17.8	-18.7	-19.0	-19.5	-20.3	-21.3	-21.8	-22.3	-23.3
<b>社会消费品零售总额</b>	—	6.8	4.3	6.4	7.8	7.6	7.8	8.2	9.2	9.4	9.4	9.2
<b>外贸进出口总额</b>	—	-10.5	-5.2	-4.0	-1.5	-2.9	-5.5	-7.0	-6.0	-5.6	-5.2	-4.0
进口	—	-28.8	-22.8	-19.7	-16.8	-15.2	-16.1	-15.1	-12.4	-10.7	-10.4	-8.2
出口	—	1.4	6.1	6.3	8.8	5.4	1.6	-1.6	-1.8	-2.4	-1.9	-1.3
<b>实际使用外资</b>	—	—	—	—	—	—	—	—	—	—	—	—
<b>地方财政收入</b>	5.1	9.0	9.7	7.9	7.7	7.2	7.0	7.0	6.7	18.4	17.6	13.3
<b>地方财政支出</b>	24.9	14.5	15.6	13.2	10.3	9.2	8.3	7.6	7.1	6.3	5.8	6.9

数据来源：四川省统计局。